





| | | |
|----------------------------------------------------------------------------------------|-----------------------------------------------------------------------------------|------------------------------------------------------------------------------------------------------|
|  |  |  |
| <p>Lernvideo http://kurzelinks.de/b5dy</p> | <p>Kamera oder iMovie</p> | <p>Noch mehr Informationen http://kurzelinks.de/oxg9</p> |

Erklärvideo Cybermobbing

 Mit der Kamera oder der App iMovie erstellen sie schnell und einfach ein Erklärvideo. Egal ob Deutsch, Kunst, Sprachen, Gesellschafts- oder MINT-Fach – Erklärvideos decken Themen aus allen Fächern ab, von den Grundlagen bis hin zum Spezialwissen. Aus der hohen Alltagsrelevanz des Erklärvideos und der Möglichkeit, solche Videos mit vergleichsweise geringem Aufwand selbst zu produzieren, ergeben sich neue Chancen für die Unterrichtsgestaltung.

Aufgaben in der Fortbildung

1. Erstellen Sie mit der App Kamera oder mit der App iMovie ein Erklärvideo zu einem Themenaspekt des Cybermobbings. Zum Beispiel „Wo wird im Internet gemobbt?“ oder einem anderen Themenaspekt ihrer Wahl.

Erstellt in eurer Gruppe ein Erklärvideo im Vlogging-Style. Klärt mit eurem Video jüngere Schülerinnen und Schüler über möglichen Missbrauch bzw. Formen des Mobbings auf. Nutzt dazu die Kamera oder die App iMovie.

| Gerät/Dienst | Möglicher Missbrauch / Formen des Mobbings |
|------------------------|---------------------------------------------------------------------------------------------------------------------------------------------------------------------------------------------------------------------------------------------------------------------------------------------------------------------------------------------------------------------------------------------------------------------------|
| Smartphones/ Handys | <ul style="list-style-type: none"> ■ Mit Handys bzw. Smartphones können zum einen wiederholt anonyme Anrufe getätigt und zum anderen gemeine und demütigende Textnachrichten oder Drohungen, Einschüchterungen und Beleidigungen versendet werden. ■ Darüber hinaus besteht die Möglichkeit, demütigende Bilder oder Videos aufzunehmen, diese herumschicken oder im Internet zu veröffentlichen. |

Quelle: <http://kurzelinks.de/746k>

2. Nutzen Sie dazu das Lernvideo, vielleicht auch die weiteren Informationen.
3. Stellen Sie anschließend ihr Ergebnis zur Verfügung.